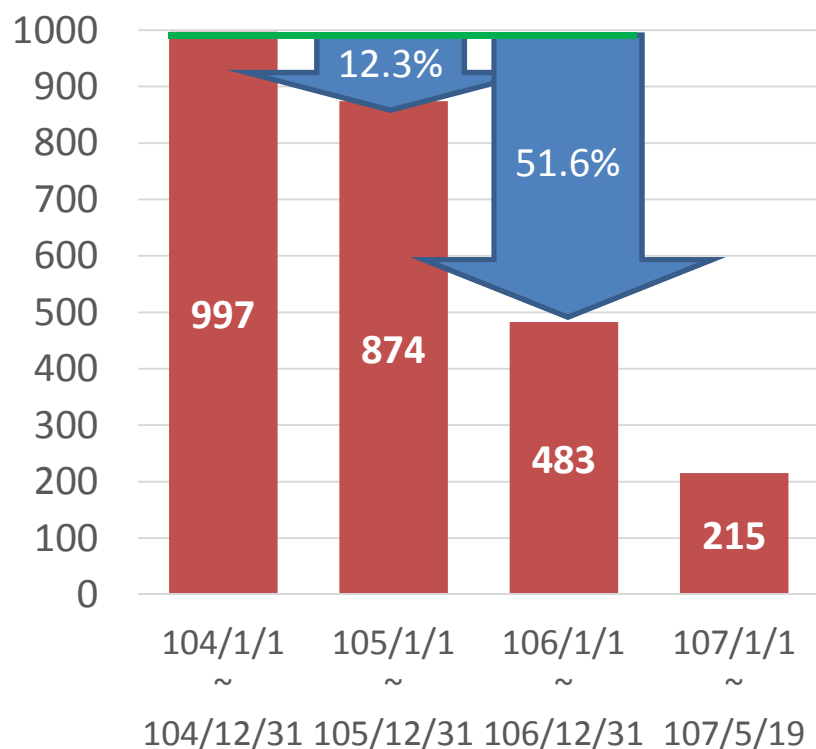


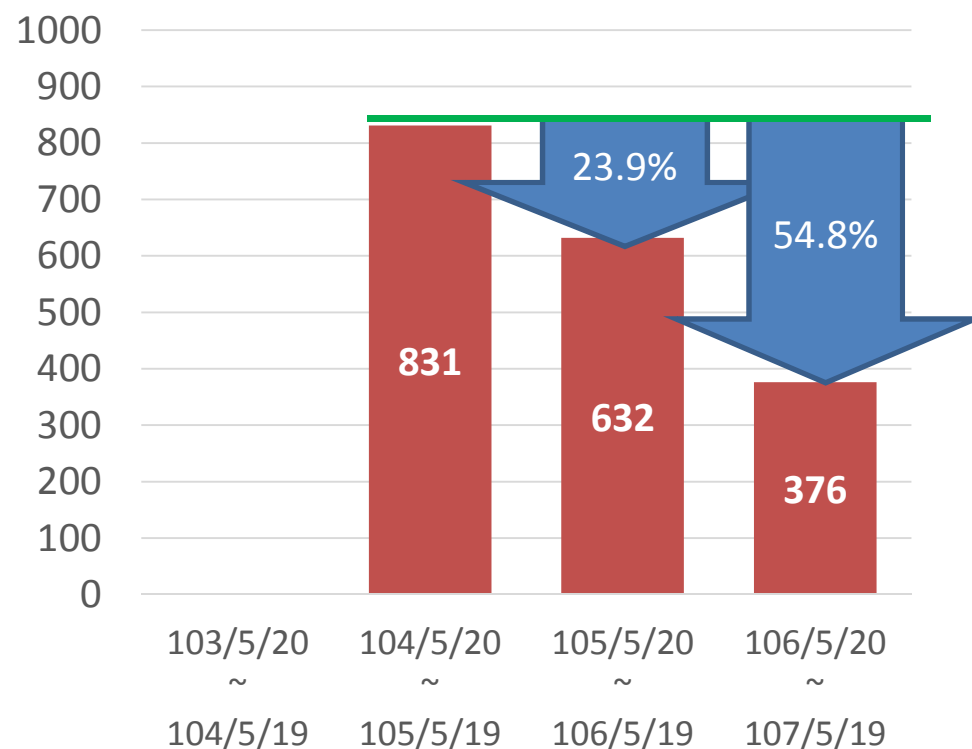
全國近3年度紅色警戒比較分析

細懸浮微粒紅色警戒次數
(日平均 ≥ 54 微克/立方公尺)

一般年度



執政年度

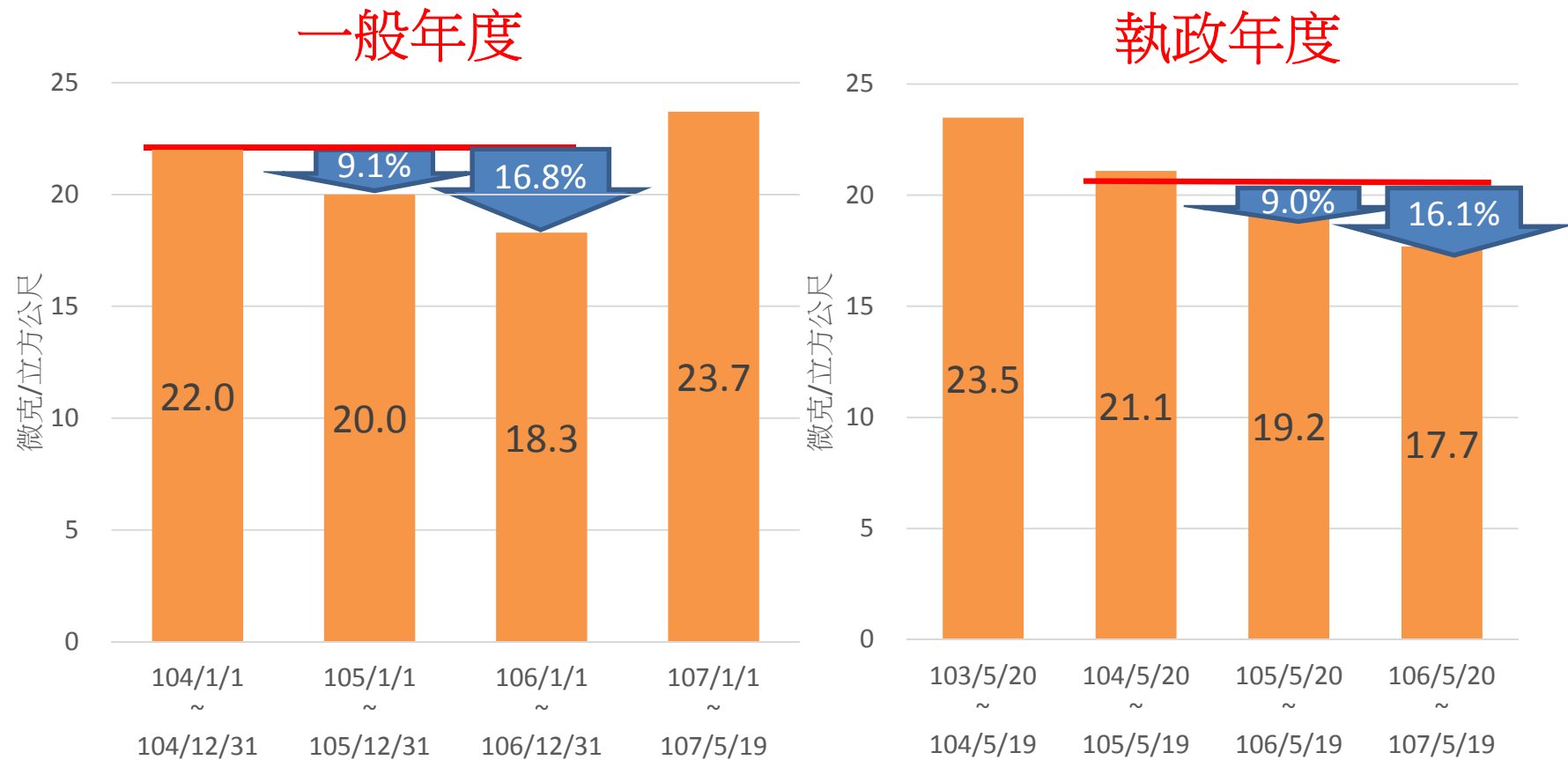


備註：

- 1.全國一般自動測站細懸浮微粒紅色警戒次數(日平均 ≥ 54 微克/立方公尺)，不包含106/10設立之富貴角站。
- 2.一般年度統計指當年度1月1日至12月31日止，另執政年度指當年度5月20日至次年度5月19日止。
3. 統計至107年5月15日。

全國近3年度年均濃度比較分析

細懸浮微粒年平均濃度 (微克/立方公尺)



備註：

1. 全國手動測站細懸浮微粒年平均濃度(微克/立方公尺)。
2. 一般年度統計指當年度1月1日至12月31日止，另執政年度指當年度5月20日至次年度5月19日止。
3. 統計至107年4月29日。